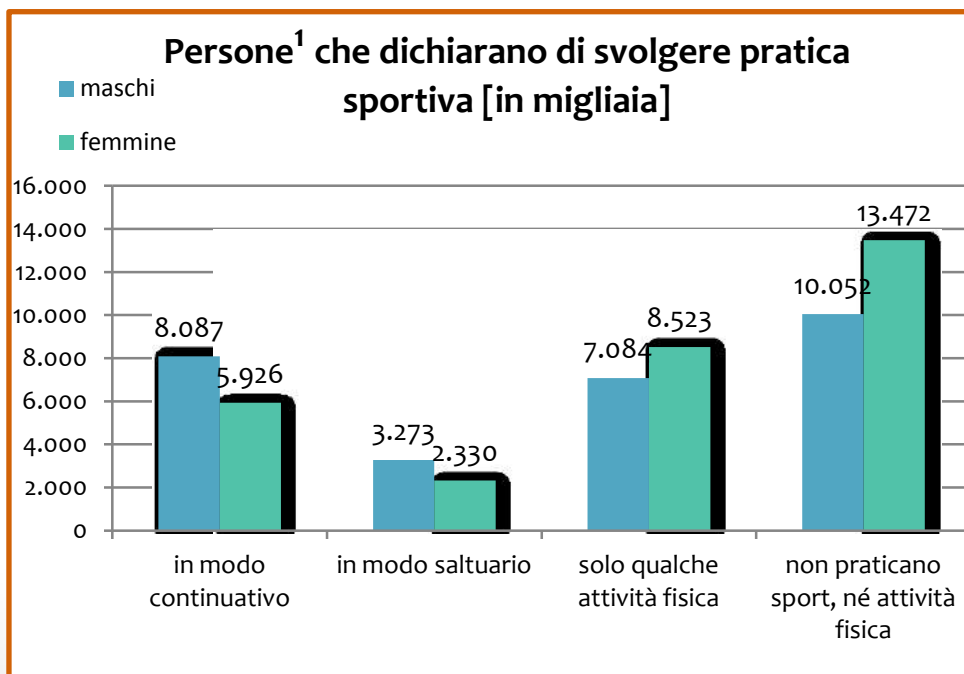


# I RAPPORTI DI LAVORO NEL MONDO DELLO SPORT DILETTANTISTICO, AMATORIALE E SOCIALE

- ✓ 19 milioni e 600 mila le persone<sup>1</sup> che dichiarano di praticare uno o più sport nel tempo libero
- ✓ circa il 24% le persone<sup>1</sup> che dichiarano di svolgere pratica sportiva in maniera continuativa

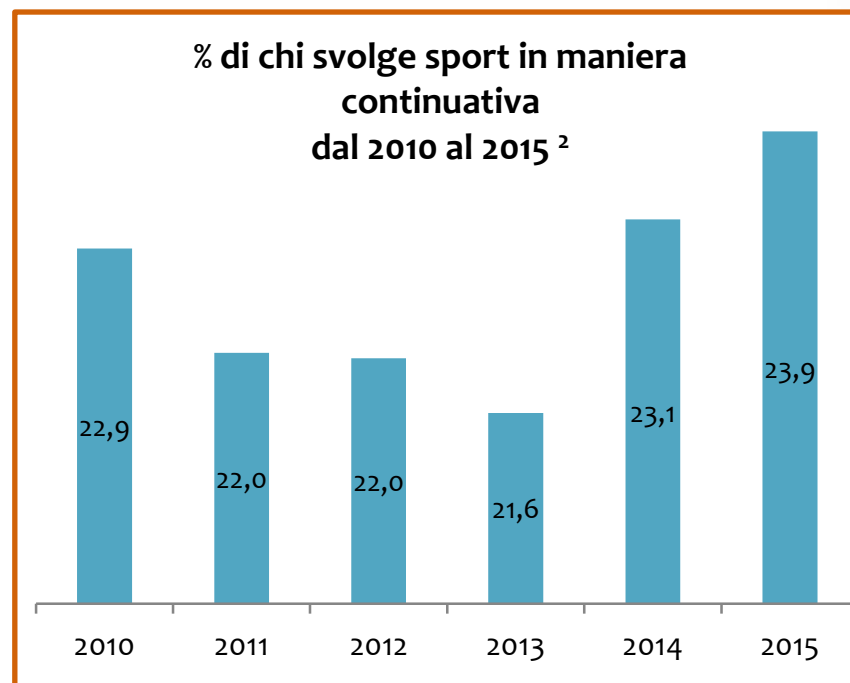
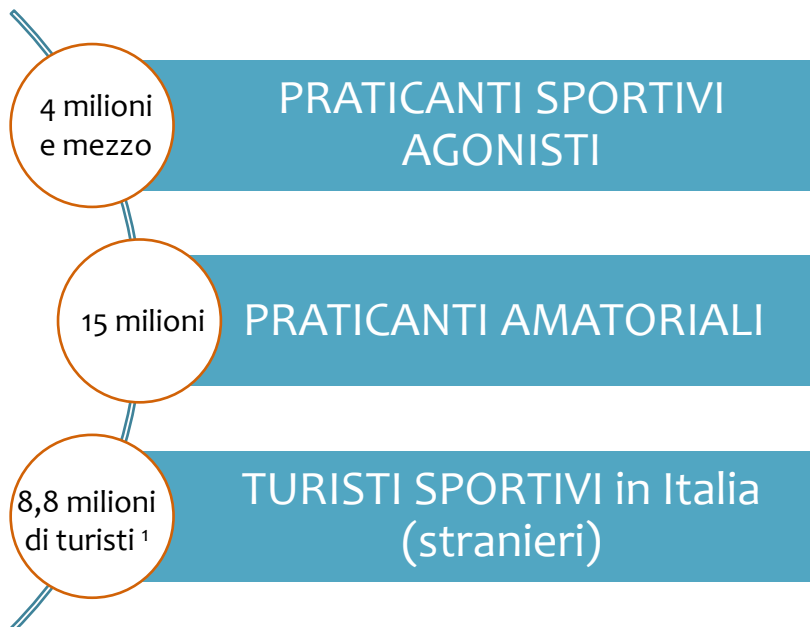


<sup>1</sup> Nota: persone di 3 anni e più

- ✓ Le motivazioni alla pratica sportiva sono differenti e richiamano da una parte le attività di tipo ludico dall'altra l'esigenza di benessere e cura del corpo

Motivazioni alla pratica sportiva – valore in % (per 100 persone dello stesso sesso che praticano sport con continuità o saltuariamente)									
	Svago	Piacere, passione	Tenersi in forma	Scopo terapeutico	Frequentare altre persone	Stare in mezzo alla natura	Stare al passo con i tempi	Scaricare lo stress	Per i valori che trasmette
Maschi	52,5	71,5	49,3	8,6	26,0	14,6	2,5	30,5	16,0
Femmine	47,5	52,5	59,8	15,7	26,6	9,9	2,6	30,3	10,4
<b>TOTALE</b>	<b>50,4</b>	<b>63,8</b>	<b>53,6</b>	<b>11,5</b>	<b>25,0</b>	<b>12,7</b>	<b>2,5</b>	<b>30,4</b>	<b>13,7</b>

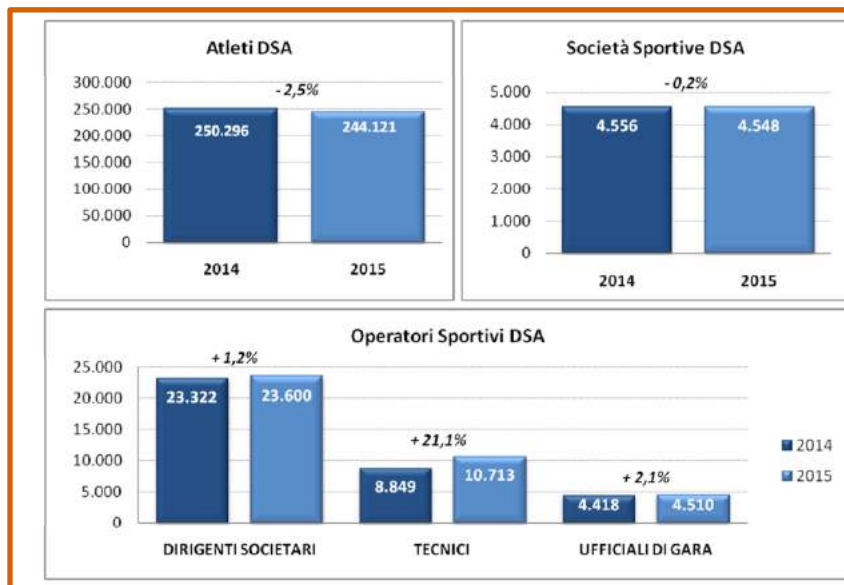
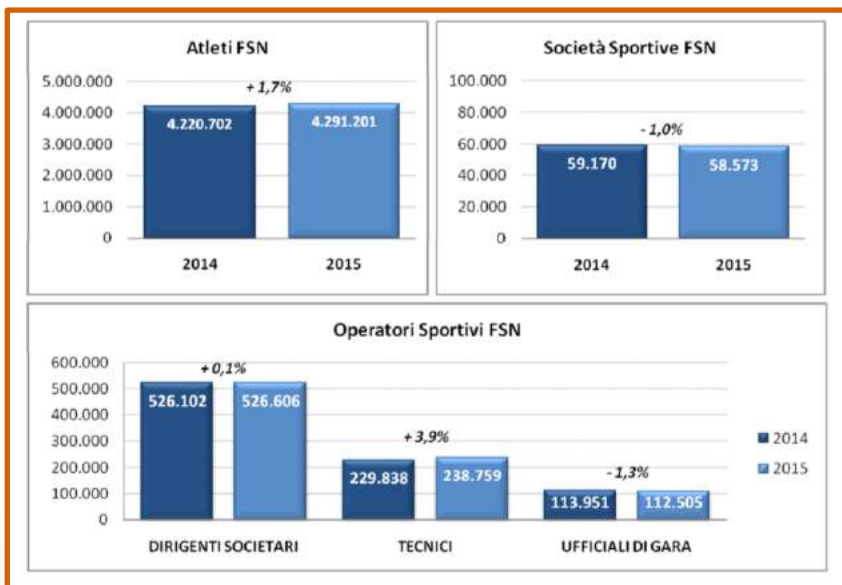
- ✓ sono da distinguere le differenti modalità di pratica sportiva
- ✓ la % di praticanti negli ultimi anni è aumentata



<sup>1</sup> Fonte: ISNART, Report Annuale Customer Care Turisti - 2013

<sup>2</sup> Fonte: ISTAT - 2015

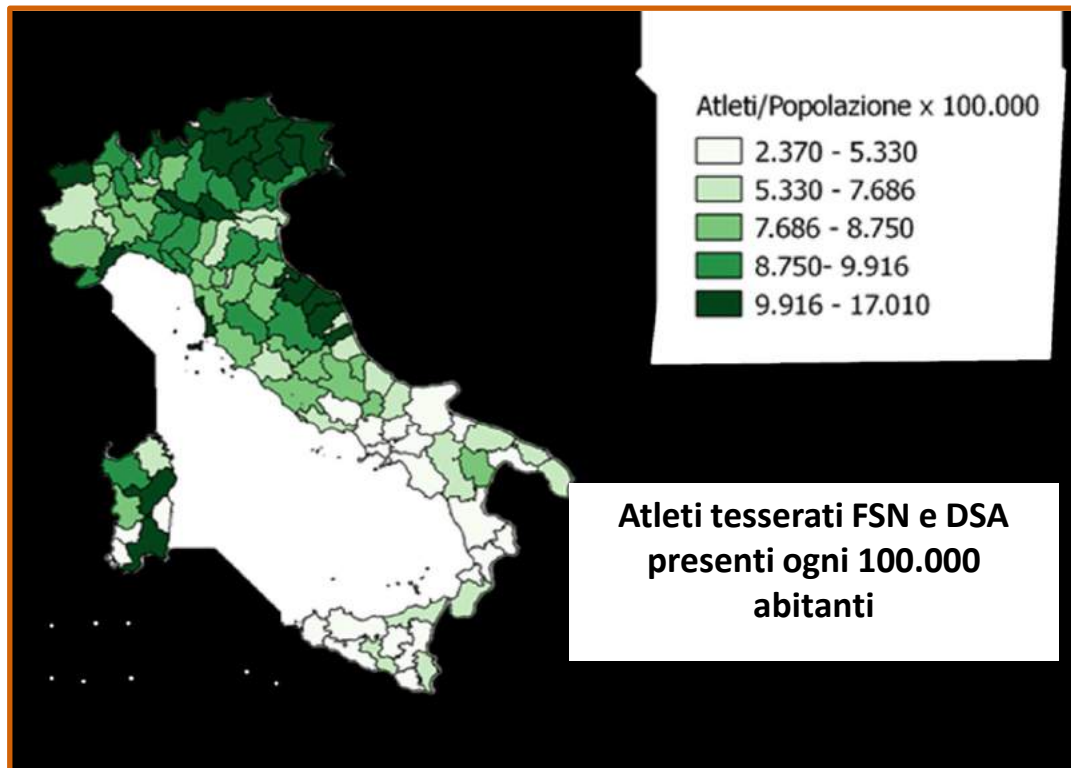
- ✓ 45 Federazioni Sportive Nazionali (FSN) e 19 Discipline Sportive Associate (DSA); 4 milioni e 535 mila tesserati
- ✓ 71 mila nuclei associativi e oltre 1 milione di operatori (dirigenti, tecnici, ufficiali di gara, collaboratori)



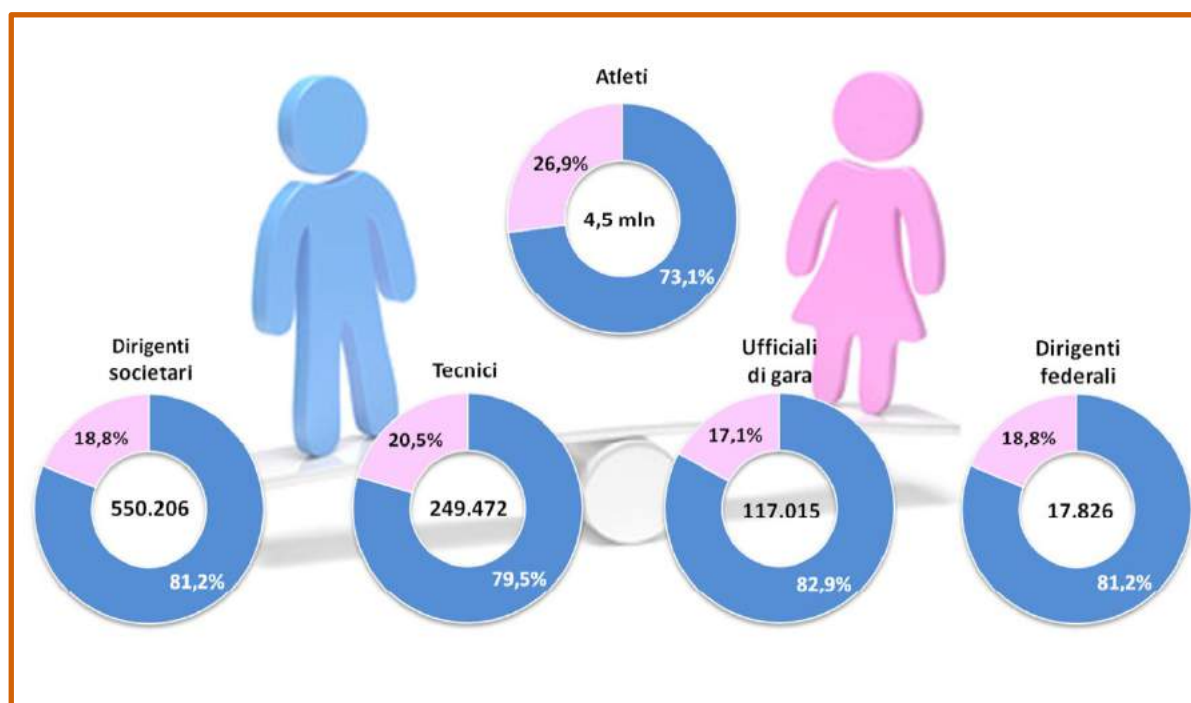
Confronti 2014 / 2015 sulle società sportive / atleti / operatori. FSN & DSA

Fonte: Coni Servizi – Monitoraggio 2015

- ✓ La densità degli atleti tesserati è maggiore in Nord e Centro Italia



- ✓ Rimane un ambito prettamente maschile, per quanto la % di atlete e operatrici sportive stia aumentando negli ultimi anni



Atleti e Operatori sportivi delle FSN e della DSA per genere

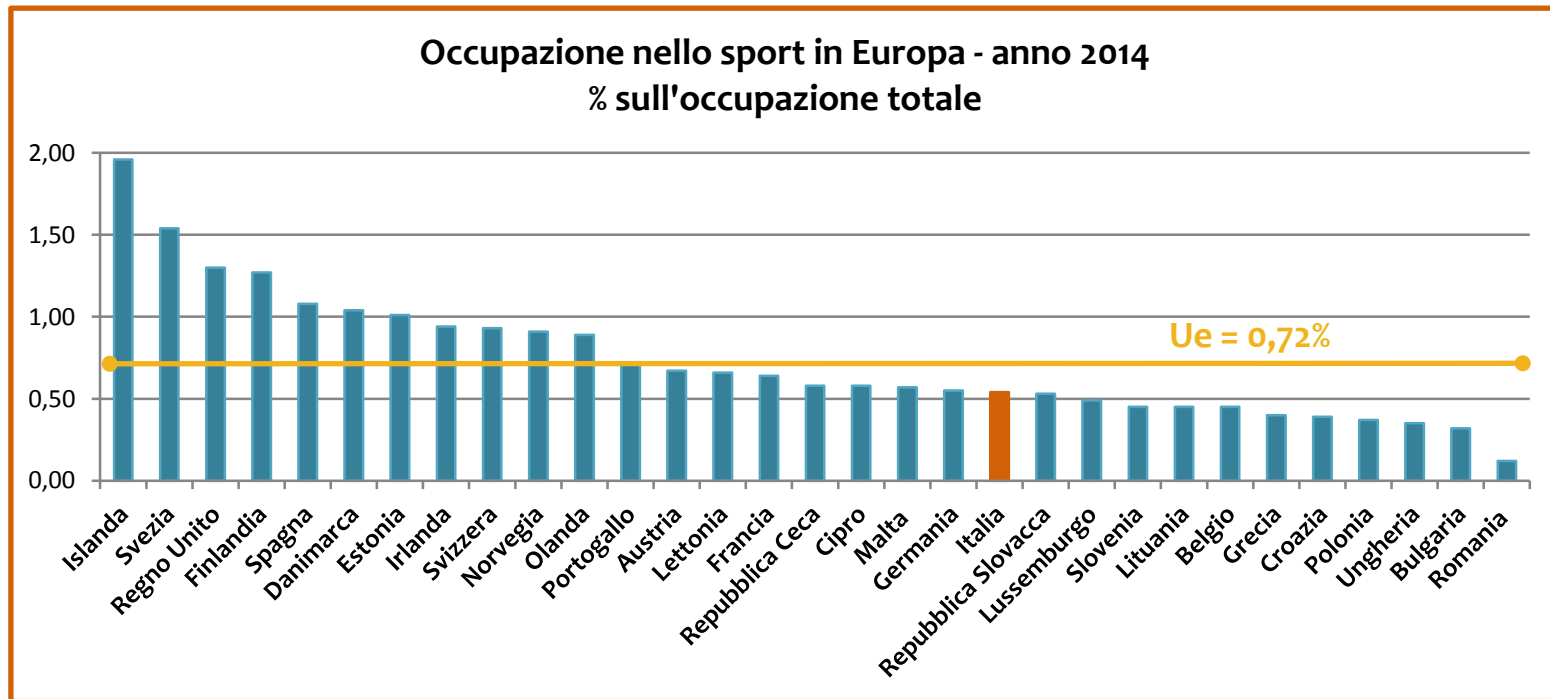
Fonte: Coni Servizi – Monitoraggio 2015

- ✓ Nel 2015 sono stati organizzati in Italia circa 142 mila eventi e spettacoli sportivi principali, di cui circa 58000 nel solo Nord-Ovest
- ✓ Il volume d'affari è stato di circa 2,5 miliardi di euro





- ✓ gli occupati nello sport in Italia sono lo 0,54% contro lo 0,72% della media Europea. Si tratta di oltre 120 mila persone

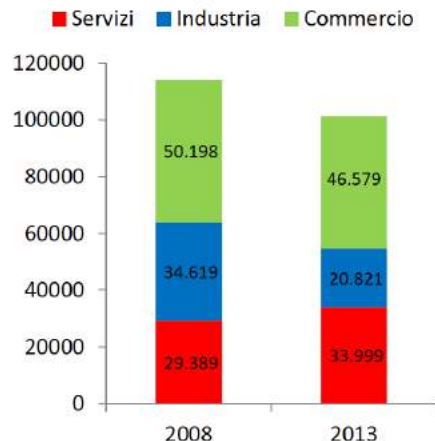


- ✓ Istat stima 35 mila imprese e 100 mila addetti nel settore sportivo

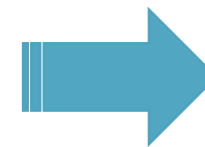
## Il "valore aggiunto" dello sport nel settore business

- IDENTIFICANDO LE **IMPRESE DIRETTAMENTE LEGATE AD ATTIVITÀ SPORTIVE**, SI STIMANO **OLTRE 100 MILA ADDETTI OCCUPATI IN QUASI 35 MILA IMPRESE**.
- TRA IL 2008 E IL 2013 GLI ADDETTI SONO AUMENTATI NEI SERVIZI MA SONO DIMINUITI NELLA MANIFATTURA E NEL COMMERCIO.
- IL VALORE AGGIUNTO DI QUESTE IMPRESE È STIMABILE IN **4,5 MILIARDI DI EURO** E IL FATTURATO IN **14 MILIARDI**.

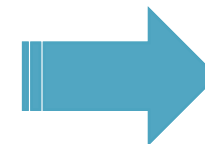
"ADDETTI NELLO SPORT" IN ITALIA – ANNI 2008 E 2013  
(VALORI ASSOLUTI)



- COMMERCIO:** COMMERCIO AL DETTAGLIO E ALL'INGROSSO DI ARTICOLI SPORTIVI, INTERMEDIARI
- INDUSTRIA:** FABBRICAZIONI DI ARTICOLI SPORTIVI, ABBIGLIAMENTO, IMBARCAZIONI
- SERVIZI:** GESTIONE DI IMPIANTI SPORTIVI, ATTIVITÀ DI CLUB, PALESTRE, PROMOZIONE EVENTI, ...



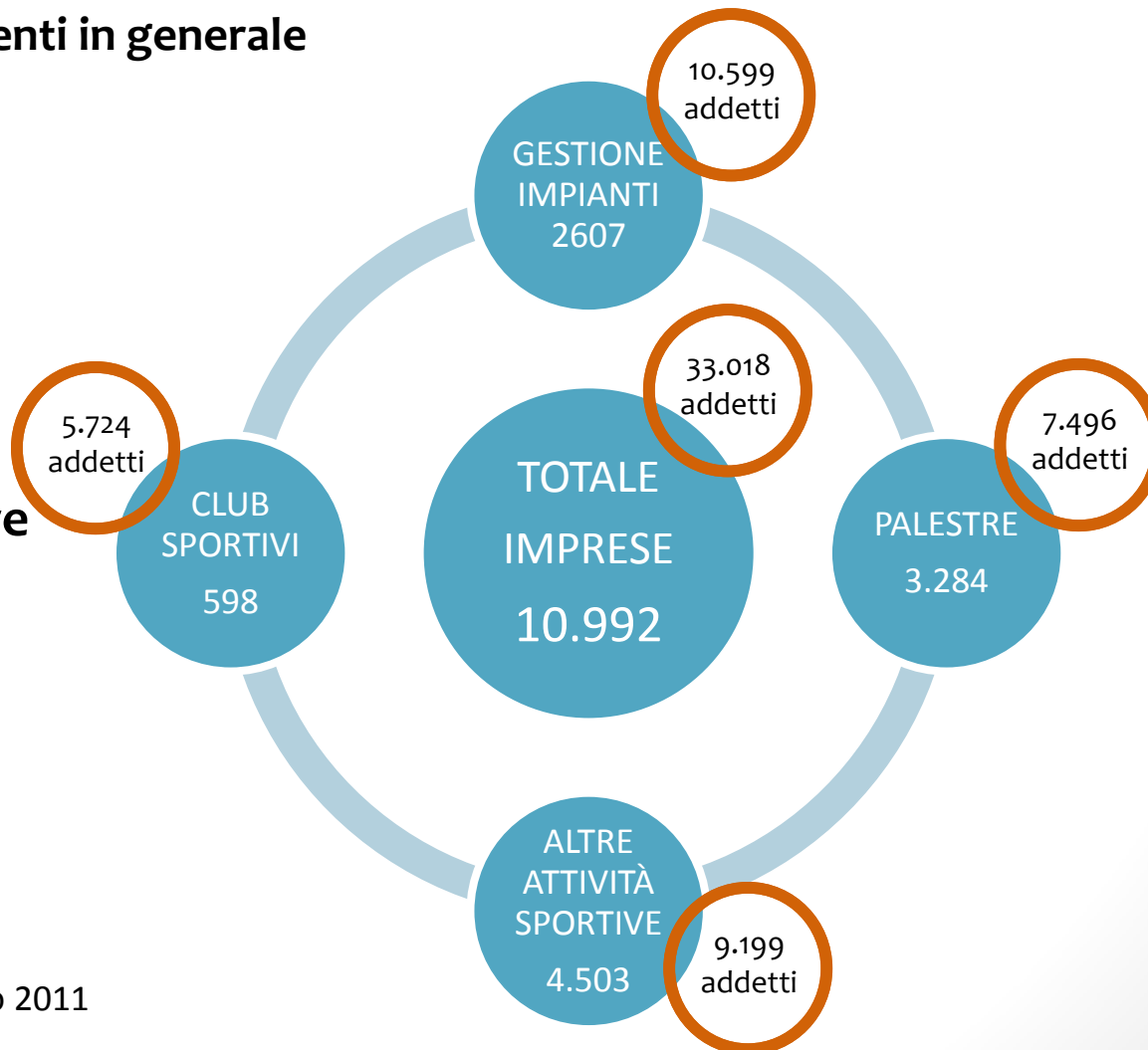
PROFIT



NON  
PROFIT

## PROFIT

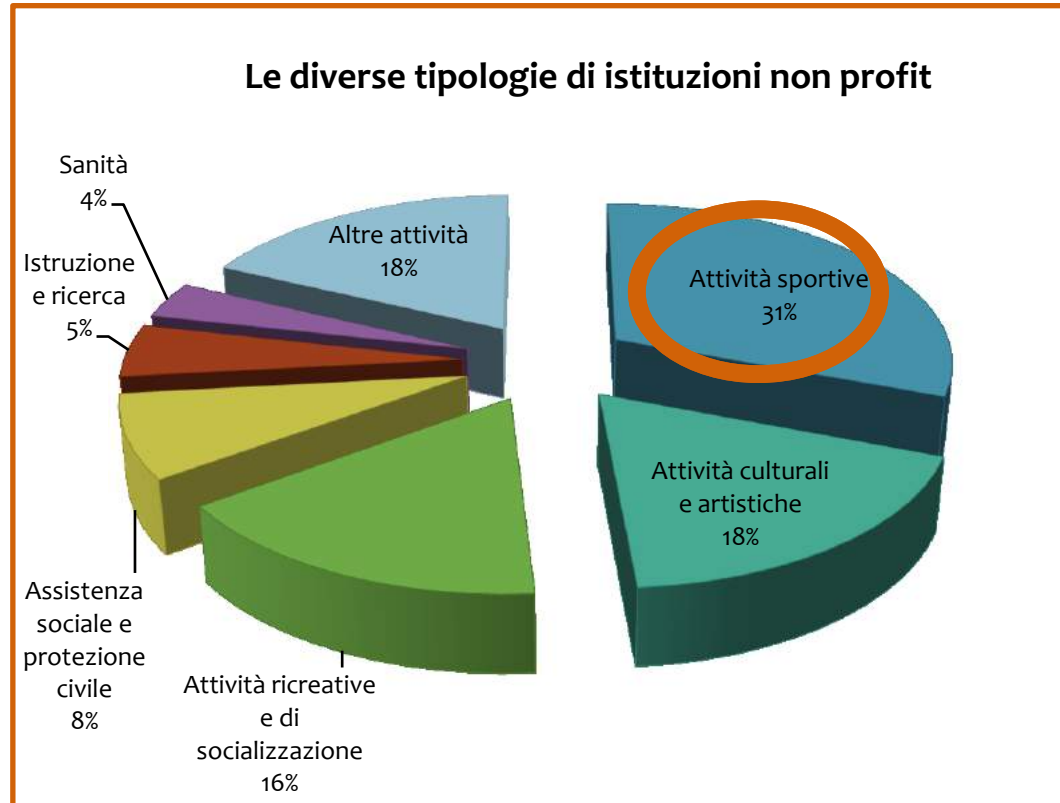
- ✓ Il settore profit comprende la gestione di stadi, piscine, club sportivi, palestre, eventi in generale



n di imprese attive  
& n di addetti

## NON PROFIT

- ✓ Circa 93.000 sono le istituzioni non profit sportive e 89.000 i lavoratori retribuiti impiegati
- ✓ Circa 5 miliardi di euro le entrate



## NON PROFIT

- ✓ Tra la rilevazione censuaria del 1999 e quella del 2011, si quadruplica il numero dei lavoratori retribuiti nell'ambito del non profit sportivo, in particolare dei lavoratori esterni;
- ✓ Nei lavoratori esterni sono inclusi i collaboratori coordinati e continuativi, i collaboratori a progetto e i prestatori d'opera. In quest'ultimi sono inclusi anche atleti, tecnici e accompagnatori, inquadrati con contratto di *“prestazione sportiva dilettantistica”* (Fonte: ISTAT – Censimento 2011)

	Istituzioni non profit sportive			Istituzioni non profit		
	2011	1999	Var. % 2011/1999	2011	1999	Var. % 2011/1999
Istituzioni non profit	92.838	56.955	63,0	301.191	221.412	36,0
Istituzioni con volontari	76.773	48.976	56,8	243.482	177.618	37,1
Volontari	1.051.879	569.779	84,6	4.758.622	3.221.185	47,7
Istituzioni con addetti	3.973	2.961	34,2	41.744	33.601	24,2
Addetti (dipendenti)	13.139	9.125	44,0	680.811	531.926	28,0
Lavoratori esterni	75.475	12.139	520,2	270.769	79.940	238,7
Totale lavoratori retribuiti	88.614	21.264	316,7	951.580	611.866	55,5

## NON PROFIT

- ✓ Il settore si caratterizza per la presenza rilevante di professioni tecniche, pari al 74,8% dei lavoratori retribuiti impiegati in questo settore

Lavoratori retribuiti delle istituzioni non profit sportive per tipologia di professione tecnica e genere - Censimento 2011 - Valori assoluti e percentuali

	Maschi		Femmine		Totale	
	v.a.	%	v.a.	%	v.a.	%
Tecnici della salute	316	52,1	291	47,9	607	100,0
Tecnici nelle scienze della vita	245	67,5	118	32,5	363	100,0
Insegnanti nella formazione professionale, istruttori, allenatori, atleti e professioni assimilate	34.945	57,0	26.387	43,0	61.332	100,0
Tecnici dei servizi culturali	59	72,0	23	28,0	82	100,0
Tecnici dei servizi sociali	246	57,9	179	42,1	425	100,0
Altre professioni tecniche	1.969	57,4	1.464	42,6	3.433	100,0
<b>Totale professioni tecniche</b>	<b>37.780</b>	<b>57,0</b>	<b>28.462</b>	<b>43,0</b>	<b>66.242</b>	<b>100,0</b>

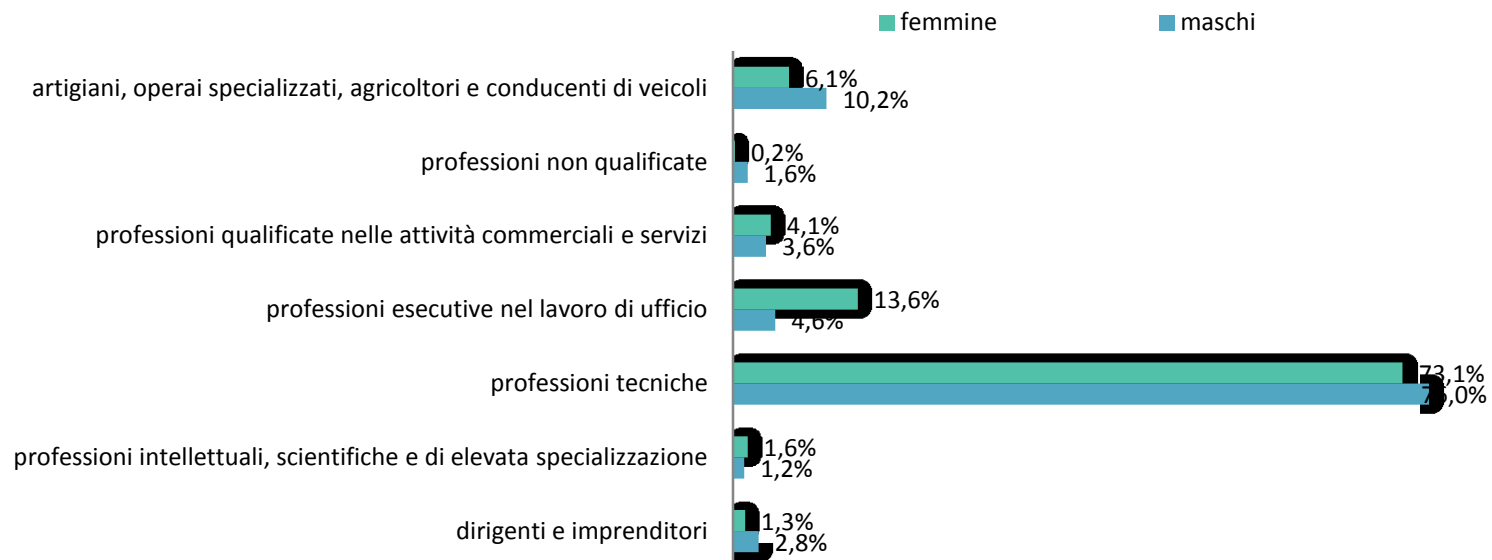
## NON PROFIT

- ✓ Il non profit sportivo si caratterizza per la presenza rilevante di professioni tecniche, pari al 74,8% dei lavoratori retribuiti impiegati in questo settore
- ✓ Professioni tecniche: istruttori, allenatori, atleti, tecnici della salute e assimilabili. Sono esclusi i tecnici web, gestori di dati, segretari, tesorieri, contabili, etc.

### Lavoratori delle non profit sportive per categoria professionale e genere

#### Composizione %

Fonte: ISTAT – Censimento 2011



## NON PROFIT

- ✓ La retribuzione media annua degli addetti è funzione della tipologia di rapporto

Tipologia di addetti	Numero addetti	Uscite annue [€]	Retribuzione media annua [€]
Dipendenti	13.139	318.779.249	24.262
Collaboratori	75.475	355.638.267	4.712
Volontari	1.051.879	464.470.406	442



## NON PROFIT

- ✓ Le uscite per dipendenti, collaboratori, volontari e terzi sono il 26,9% delle uscite totali

